












# 「開頭手術パス」

病棟 室

様

患者さんには、クリニカルパスに基づいた医療をおこないます。

説明年月日： 年 月 日

項目	月 日	月 日：手術当日	月 日	月 日	月 日	月 日	月 日	月 日		
イベント	手術前日	術前	術後：ICU入室	術後1日目	術後2日目	術後3日目	術後4日目以降	術後7日目	術後8日目	
食事	通常は21時まで食事ができます 麻酔科医師の指示に従ってください	通常は0時より飲水できません	食事も飲水もできません 	朝より水飲みテストをしてみせこみがないか確認後、飲水可能になります 朝食より全粥食開始ですが、体の状態に応じて変更する場合があります		食事内容に希望があればお知らせください 				
清潔	制限はありません ※シャワー浴をしてください 	朝の洗面後、歯ブラシをICUへの持ち物に入れてください 	手術のため入浴できません 	体拭きを行い、着替えます 			シャワーができます ※医師が創部ガーゼをはがしたら、抜鉤前でも洗髪できます 			
活動	制限はありません	手術室まで歩いて行きます 弾性ストッキングとT字帯を着用してください	ベッドを30度上げることが出来ます。起き上がることはできません 	ベッド上で過ごしてください 病棟に戻ったら看護師と一緒に歩行します 	歩行開始となったら弾性ストッキングは脱いでかまいません 					
排泄	制限はありません	手術に行く10分前までにお手洗いを済ませてください	手術中に尿道カテーテルを留置します 歩行ができるようになったら尿道カテーテルを抜きます。トイレに行けます							
検査処置点滴	採血をします 	手術が午後からの場合は朝から点滴をします 	手術後にCTを取ります 抗生剤の点滴があります 	採血をします 午前中にCT・レントゲン施行後病棟へ戻ります 	採血をします 	必要に応じて検査をします 	創部の抜鉤をします CT撮影 	退院後、創部から出血したり膿が出てきた場合、外来へ(休日、夜間は救急外来)お問い合わせください 		
内服薬	担当者が内服薬の確認をします 	当日内服指示がある場合は、少量の水で内服します。内服薬は、担当の看護師がお渡しします 入院中の内服は主治医の指示に従ってください		医師の指示に従い、内服を開始します			退院時、次回外来までの内服薬を渡します 担当者が薬の説明をします 			
説明	※主治医より入院時の説明と担当看護師より病棟内の説明をします ※主治医が手術の説明をします ※夕方、麻酔科医師が病室に説明に伺います		<p><b>このような症状がでた際は、ナースコールでお知らせ下さい</b></p> <ul style="list-style-type: none"> <li>・気持ちが悪い・息苦しい・寒気がする</li> <li>・お腹が痛い・頭痛や創痛が強くて辛い</li> <li>・手足がしびれる、力が入りにくいなどの症状</li> </ul> <p><b>安静中の体の向き変えや腰痛等で辛い時、お知らせ下さい</b> 看護師が体位調整のお手伝いをします</p> 				※退院日は、治療後の身体状況を主治医が診て判断します *退院日までに主治医が病状及び今後診療について説明します 			