

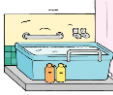



















「開腹子宮・付属器手術パス」

産婦人科： 病棟 階 号室

患者氏名： 様

説明日： 年 月 日

患者さんには、クリニカルパスに基づいた医療を行います。

日付	入院当日・手術前日		手術当日		術後1日目	術後2日目	術後3～4日目	術後5日目	術後6日目	術後7日目 退院予定日		
	手術前		手術後									
目標	・手術を安全に受ける準備ができる (身体的・精神的・物品)		・準備が整い、手術を安全に受けられる		・安全に手術が終了する ・合併症がなく経過する ・痛み止めで痛みのコントロールができる		・合併症がなく経過する ・痛み止めで痛みのコントロールができる		・合併症がなく痛みのコントロールができる ・退院後の注意事項がわかる		・腹部症状がない ・発熱がない ・創部に問題がない	
治療 処置 内服	・シャワー浴前にお臍の掃除と手術部位の除毛をします  ・21時頃に洗腸をします		・6時に洗腸をします ・手術着に着替え、弾性ストッキングを着用します ・点滴を開始します ・指示のある内服薬以外は、飲まないでください		・医師の許可があるまで酸素マスクをします ・血栓予防のために歩けるまで足に機械をつけます ・傷口の近くに管が入っている場合があります ・点滴(____日目まで) ・痛み止めの薬の希望があれば看護師に声をおかけください		・創部のテープを外します		・主治医の診察があります 		・退院	
検査	・検温 ・血液検査 		・検温  ・看護師が頻回に伺い、手術後の検温・観察をします		・検温 		・検温 (毎日) 		・検温 (朝食前) ・体重測定(朝食前) 		・血液検査 (術後1日目、術後3日目、術後6日目)	
安静度	・制限はありません ・病棟外に出るときは、看護師にひと声かけてください		・手術室へは、看護師と一緒にいきます 		・術後は床上安静です ・体の向きを変えたり、上体を少し起こしたりすることができます 		・状態に合わせて、歩き始めます (初めてのときは看護師が付き添います) 		・制限はありません ・病棟外に出るときは看護師にひと声かけてください 		・お会計ができたからお伝えします	
食事	・____時以降、食べないでください 		・____時以降、飲み物は飲まないでください ・うがいはできます 		・食べたり飲んだりできません ・うがいはできます		・朝より水分がとれます。初めて水分をとるときは看護師が付き添います ※ガスが出ましたら看護師にお伝えください A:(/)より流動食が始まります ガスが出たら三分粥×()回→六分粥×()回→全粥×()回で元の食事に戻ります B:ガスが出たら流動食が始まり、排便があれば三分粥×()回→六分粥×()回→全粥×()回で元の食事に戻ります		・可能な限り午前中の退院をお願いします 		・ロッカーとセーフティーボックスの鍵が戻っているか確認してください ・お忘れ物にご注意ください	
排泄	・尿量を測定してください (看護師が説明します)		・手術までは尿量測定をします ・手術前にトイレをすませ、T字帯をつけます		・尿管が入っています		・トイレまで歩いて、主治医の許可があれば尿管は抜きます ・尿量測定を再開してください (終了時にはお伝えします) 		・退院の準備が整いましたら、今一度お忘れ物がないか確認しますので、ナースコールでお呼びください			
清潔	・除毛がすんだら、17:30までにシャワー浴をしてください ・化粧・マニキュア・ペディキュアは、落としておいてください ・手足の爪は短く切ってください ・お臍は傷つけないように気をつけて、綺麗にしてください 		・洗面は通常通り行ってください ・化粧はしないでください ・コンタクトレンズはつけなくてください ・ヘアピン・指輪・ピアス・入れ歯等の貴金属類や湿布は外しておいてください ・手術に向かう時に、帽子をかぶります		・看護師が、床上でうがいのお手伝いをします 		・看護師が体拭きと更衣を行います 		・医師の許可により、全身のシャワー浴ができます (以降、毎日入れます) ・創部の消毒は必要ありません  			
説明	・主治医から説明があります ・同意書へのサインが終わりましたら、看護師に渡してください ・麻酔科医が伺います 		・オーバーテーブルには、手術後の必要物品を置くことがあります ・荷物は床頭台の中、またはロッカーに整理してください ・床頭台の中に、前開きの寝巻き、ショーツ、ナプキン、タオル(体拭き・氷枕用)を入れておいてください		・ウォシュレットを使用してください 		・看護師より、退院後の生活について説明します  		・お祝い花 			

患者さんの状態により、スケジュール内容が多少異なる場合があります。経過についてはその都度、個別にご説明いたします。