








腹腔鏡下子宮・付属器手術パス：5泊6日

産婦人科： _____ 病棟 _____ 号室 _____

氏名： _____ 様

説明日： _____ 年 _____ 月 _____ 日

患者さんには、クリニカルパスに基づいた医療を行います。

日付	月 日		月 日		月 日	月 日	月 日	月 日		
	入院：手術前日		手術当日		術後1日目	術後2日目	術後3日目	術後4日目 退院予定日		
			手術前	手術後						
目標	・手術を安全に受ける準備ができる (身体的・精神的・物品)		・準備が整い、手術を安全に 受けられる		・合併症がなく経過する ・痛みのコントロールができる ・歩行が出来る		・合併症がなく痛みのコントロールができる ・退院後の注意事項がわかる		・腹部症状がない ・発熱がない ・創部に問題がない	
治療 処置 内服	・内診 ・膣処置：看護師が、お臍のそじをします ・薬剤師が特参薬の確認をします		・術衣に着替え、弾性ストッキングを着用します ・点滴を開始します ・指示のある内服薬以外は飲まないでください		・医師の許可があるまで酸素マスクをします ・血栓予防のため、歩けるまで足に機械をつけます (歩行開始まで) ・傷口の近くに管が入っている場合があります ・点滴：術後1日目まで継続します ・痛み止めの薬の希望があれば、看護師に声をおかけください		・創部のテープを外します ・主治医の診察があります		・退院 	
検査	・検温  ・血液検査		・検温  ・看護師が頻回に伺い、 手術後の検温・観察をします		・検温(適宜)  ・血液検査 (術後1日目、術後3日目)		・検温(適宜) 		・次回の外来受診まで、無理をしない ように注意しましょう	
安静度	・制限はありません ・病棟外に出るときは看護師にひと声かけてください		・看護師と一緒に 手術室へ行きます 		・ベッドの上で過ごします ・体の向きを変えたり、上体を少し 起こしたりすることができます 		・状態に合わせて、歩き始め ます(初めてのときは看護師 師が付き添います) 		・可能な限り午前中の退院を お願いします	
食事	・夕食は食べられます。0時以降は、食べないでください 		・飲水止めは、麻酔科医の指示に従ってください ・うがいはできます 		・食べたり飲んだりできません ・うがいはできます ・帰宅4時間後、水分が飲めます 初めて水分を飲むときは、看護師が付き添います 		・朝から、常食が開始となります 		・ロッカーとセーフティーボックスの鍵が 戻っているか確認してください ・お忘れ物にご注意ください ・退院準備が整いましたら、今一度 忘れ物がないか確認しますので、 ナースコールでお呼びください	
排泄			・手術前にトイレをすませてください		・尿管が入っています		・トイレまで歩いて、主治医の許可があれば尿管は抜きます 			
清潔	・17:30までにシャワー浴をしてください ・マニキュア・ペディキュア(ジェルネイル含む)は 落としてください ・手足の爪は短く切ってください 		・洗面は通常通り行ってください ・お化粧はしないでください ・コンタクトレンズはつけないでください ・ヘアピン・髪ゴム、指輪・ピアス・入れ歯等の 貴金属類や湿布は外しておいてください ・手術に向かう時に帽子をかぶります		・看護師が、床上でうがいのお手伝いをします 		・看護師が体拭きと更衣を 行います 		・医師の許可により、全身のシャワー浴ができます (以降、毎日入れます) ・創部の消毒は必要ありません  	
説明	・主治医から説明があります ・同意書へのサインが終わりましたら、 看護師に渡してください ・麻酔科医の診察、説明があります 		・オーバーテーブルには、手術後の必要物品を置くことがあります ・荷物は床頭台の中、またはロッカーに整理してください ・床頭台の中に前開きの寝巻き、ショーツ、ナプキン、タオル(体拭き・氷枕用)を入れておいてください ・手術後、ペットボトルの飲料水での試飲をご希望の方は、手術前にご用意ください		・ウォシュレットを使用し てください 		・看護師が退院後の 生活について説明 します  		 	

病状に応じて予定が変わることがあります。個別の経過はご説明します