

「冠動脈バイパス術(CABG)パス」(患者用)








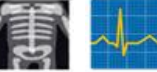




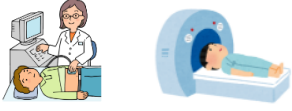







心臓血管外科

病棟 室

様

患者さんには治療計画に基づいた医療を行います

説明年月日: 年 月 日

項目	月日～月日	月日	月日	月日～月日	月日～月日	月日～月日	月日～月日
イベント	入院日～手術前	手術前日	当日手術前	当日手術後～3日	術後4日	術後5日	術後6日 術後7日
移動場所	病棟			ICU	病棟		
目標	心と体の準備が整い、手術が受けられる			手術後の状態が安定する 病棟へ移動できる	手術後の状態が良くなる 食事が食べられる 座れる→ベッドサイドに立てる→歩ける		・心臓の状態が退院できるまでの状態になる ・食事が食べられるようになる ・入院前の日常生活レベルに近づく
食事	心臓食の常食 	食事:()時から食べられません 水分:()時から飲めません	食事:食べられません 水分:飲めません 	腹部の状態、飲み込みの状態を確認し、徐々に食事の形態を変更していきます 	心臓食の常食になります 		
清潔		シャワー浴をして下さい	シャワー浴・入浴はできません	看護師が体拭き、洗髪をお手伝いします 	術後7日目からシャワー浴が出来ます 		
治療検査処置	採血があります  レントゲン・心電図をとります 	 起床後、以下のことを行います ①血圧・脈拍・体温測定 ②ロビーにて体重測定 ③装着物・装具を外す ④前開きの寝衣に着替え 看護師がお部屋に伺います	【手術翌日】 採血があります 	術後5日目迄毎日採血・レントゲンを行います 	尿管を抜きます 	<input type="checkbox"/> ドレン抜去 <input type="checkbox"/> 抜鉤 <input type="checkbox"/> 抜糸	<input type="checkbox"/> 術後8日目に心エコー検査を行います <input type="checkbox"/> 術後9日目に胸部CT検査を行います 
内服薬 点滴	・入院時、薬剤師が持参薬の確認をします ・血をサラサラにする薬(抗凝固薬)を中止し、ヘパリン点滴へ変更行います	・眠れない時のために、睡眠薬を準備します。必要な方はご相談下さい。	()時()分 極少量のお水で内服して下さい ()時()分 極少量のお水で内服して下さい	・心臓のお薬を点滴しています 	*CTやカテテル検査へ行く場合は点滴をしていきます 退院後の薬の管理に向けて、練習していきます 		
活動	手術前まで、安静度に沿って、入院生活をお過ごしいた下さい [安静度]: 院内フリー・病棟内のみフリー・ベッド上 [移動]: 歩行・車椅子・ベッド	[移動]ベッド・車椅子・歩行で向かいます [時間]__時__分 [場所]東病棟5階の手術室に行きます	術後2日目から理学療法士介入のもと、リハビリを行います 				
患者さんご家族への説明	★主治医より手術の説明があります 【ICU入室の準備物品】 <input type="checkbox"/> 浴衣 <input type="checkbox"/> 歯ブラシ <input type="checkbox"/> マウスリン <input type="checkbox"/> 電気髭剃り <input type="checkbox"/> ティッシュ <input type="checkbox"/> ホテイスープ <input type="checkbox"/> ストロ-付計量カップ(吸飲み) <input type="checkbox"/> 胸帯(必要時) <input type="checkbox"/> 弾性ストッキング	【手術前日】 ★麻酔医が麻酔説明に訪室いたします 	【手術前に外す物 チェック☑】 <input type="checkbox"/> 入れ歯 <input type="checkbox"/> かつら <input type="checkbox"/> コンタ外 <input type="checkbox"/> メガネ <input type="checkbox"/> 時計 <input type="checkbox"/> 指輪 <input type="checkbox"/> ネックレス <input type="checkbox"/> 湿布類 <input type="checkbox"/> かぶり物の下着 ★安全に手術ができますようご協力お願いいたします。	安全のために“かかとのある靴”を履いて下さい  ★術後、一過性に血糖値が上がりやすいため、安定するまで血糖測定を行います 	<input type="checkbox"/> エコー検査 <input type="checkbox"/> カテテル検査 <input type="checkbox"/> CT撮影検査 検査前日にそれぞれオリエンテーションを行います(検査説明用紙を再度確認してください) 【退院に向けて】 ・薬の自己管理の練習をします ・生活の注意点など説明していきます(退院パンフレットに沿って説明します) 		

患者さんの状態に応じて、スケジュール内容が多少異なる場合があります。経過についてはその都度、個別にご説明いたします