







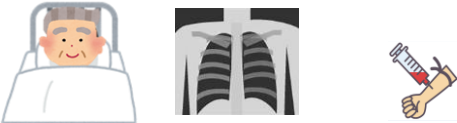









# 「人工股関節全置換術（THA）パス」

病棟 階

患者名

患者さんにはクリニカルパスに基づいた医療を行います。

説明年月日： 年 月 日

月 日	日付	/	/	/	/ ~ /	/ ~ /	/ ~ /
外来	項目	入院から手術前日	手術当日	術後1日	術後2日から3日目	術後4日から7日	術後8日から18日(退院)
【必要な物】 <input type="checkbox"/> 内服中の薬 (入院期間分) <input type="checkbox"/> お薬手帳 <input type="checkbox"/> 同意書 (外来で渡された場合) <input type="checkbox"/> 本用紙  [その他] <input type="checkbox"/> 入院案内に記載されているもの	目標	・手術を受ける準備が できている  	・安静が保てる  	・ベットを起こして食事ができる ・看護師が付き添い車椅子に乗れる  	・車椅子または歩行器を使い、 一人で移動できる  	・退院または転院の準備が できる ・脱臼予防肢位が理解できる  	
	医療	・患者様識別バンドを装着 ・医師より手術の説明があります  	・手術後、点滴や管が 体につながっています ・手術後、医師から説明が あります ・血栓予防のために両足に弾性 ストッキングを履き、機械を つけ、血の流れを良くします	・トイレ移動が可能になると、 尿管が抜けます ・手術した足をアイスノンで 冷やします ・採血を行います	・その他不要な管を外します ・適宜採血やレントゲン検査を行います  	・転院の方は医師、看護師、 ソーシャルワーカーに ご相談ください ・術後14日目に創部の状態を 見て抜糸します	
	薬	・持参薬の確認を行います	・痛みが強い場合は、ナース コールでお知らせください	・通常の内服を再開します ・血栓予防薬を開始します ・朝夕：抗菌薬の点滴をします			・退院時、お薬を渡します
活動	・活動制限なし ・脱臼しやすい姿勢に ついて説明をします	・術後はベッド上安静です ・安静中は床ずれができない ように、体の向きを変えます	・リハビリを開始します ・手術した方の足をついて立つ ことができます ・移動の時は、車椅子の為、 看護師が付き添います	・看護師の付き添いが あれば車椅子でトイレや洗面所 へ行くことができます	・看護師の付き添いが あれば車椅子や歩行器 での移動ができます ・医師の許可があれば、 一人で車椅子での移動 や歩行ができます	・患者さんの生活環境に 合わせた脱臼予防肢位 について説明します	
生活	飲食	・夕食以降、飲食はできません	・手術4時間後にお腹の動きを 確認し、水分を開始します	・医師の許可が出たら 食事が開始されます  			
清潔・着衣	・シャワー浴をします ・病衣に着替えます  	・術前：術衣に着替えます  	・床上で体拭きをします ・術衣から病衣に着替えます  	・抜糸までは体拭きと 洗髪を行います  	・抜糸後、シャワー浴を浴びる ことができます ・入浴方法は看護師が説明 します  		

患者さんの状態に応じて、スケジュール内容が変更になる場合があります。個別の経過についてはその都度ご説明いたします