

「頸椎後方手術パス」





















脳神経外科

病棟 号室

患者名

患者さんには治療計画に基づいた医療を行います。

説明日： 年 月 日

月 日	日付	/	/	/	/ ~ /	/ ~ /	/ ~ /
外来	項目	入院～手術前日	手術当日	術後1日	術後2～3日	術後4日～7日	術後8日～19日(退院)
【必要な物】 <input type="checkbox"/> 内服中の薬 (入院期間分) <input type="checkbox"/> お薬手帳 <input type="checkbox"/> 同意書 (外来で渡された場合) <input type="checkbox"/> 本用紙 [その他] <input type="checkbox"/> 入院案内に 記載されているもの	目標	・手術を受ける準備ができています 	・安静が保てる 	・ベッドを起こして食事ができる (医師の許可が出たら) 	・看護師が付き添い、 車椅子に乗れる 	・車椅子または歩行器を 使用して一人で移動ができる 	・退院または転院の準備ができる 
	処置	・患者様識別バンドを装着します ・医師より手術の説明をします ・必要時、頸椎カラーを準備 します	・手術後、点滴や管が挿入されて います ・術後酸素マスクを付けます ・必要時、頸椎カラーを付けます 	・トイレ移動可能になると、 尿の管が抜けます 	・病状に合わせて不要な管を外します		・転院の方は医師または看護師、 ソーシャルワーカーにご相談 ください 
	検査			・採血とレントゲン検査、CT検査 があります	・術後6日目に採血とレントゲン 検査があります		
	薬	・持参薬の確認を行います	・痛みが強い場合は、ナース コールでお知らせください ・点滴をします	・通常の内服を再開します 	・術後3日目～(医師の指示により) 抗血小板、抗凝固薬が再開されます 		
生活	活動	・活動制限なし ・体の向きを変える練習をします	・術後はベッド上安静です ・安静中は、床ずれができない ように体の向きを変えます	・リハビリを開始します ・回復状況により、装具を装着し 起きることができます ・移動時は看護師が付き添います	・看護師の付き添いがあれば、 車椅子や歩行器でトイレや 洗面所へ行くことができます 	・医師の許可があれば一人で 車椅子移動や歩行ができます	
	飲食	・夕食以降、飲食はできません	・術後、医師の許可が出たら 飲水できます	・医師の許可が出たら 食事が開始されます			
	清潔・着衣	・シャワー浴をします ・病衣に着替えます 	・術前：術衣に着替えます 	・床上で体を拭きます ・病衣に着替えます 	・体を拭き、着替えます 	・術後3日目以降、医師の指示 が出たらシャワー浴ができます 	・入浴方法は看護師が説明 します 

患者さんの状態に応じて、スケジュール内容が変更する場合があります。個別の経過はその都度ご説明します