






























「帝王切開術パス」患者用

患者さんには、クリニカルパスに基づいた医療を行います。

説明日： 年 月 日

月日	手術前日 /	手術当日 /	術後1日目 /	術後2日目 /	術後3日目 /	術後4日目 /	術後5日目 /	術後6日目 /	術後7日目 /		
目標	・手術の準備をしましょう	・ゆっくり休みましょう	・歩きましょう	・ゆっくり育児に慣れていきましょう			・退院に向けて準備していきましょう				
治療・処置・薬	・お腹の毛を剃ります	<ul style="list-style-type: none"> <li>手術着に着替え、着圧ストッキングを履きます</li> <li>点滴をします</li> <li>手術室へ行きます</li> </ul> 	<ul style="list-style-type: none"> <li>歩行が出来たら、尿管を抜きます</li> <li>点滴があります</li> </ul> 	<ul style="list-style-type: none"> <li>お腹のガーゼを外します</li> </ul> 		<ul style="list-style-type: none"> <li>朝、お小水を取り、体重を計ります</li> </ul> 		<ul style="list-style-type: none"> <li>診察があります</li> <li>朝、お小水を取り、体重を計ります</li> <li>血圧を測ります</li> </ul> 	<ul style="list-style-type: none"> <li>診察があります</li> </ul> 	<ul style="list-style-type: none"> <li>状況に応じて時間、日には変更することがあります</li> <li>産後の状態に合わせて、退院に向けてのお話を適宜実施していきます</li> <li>疑問な点などがあれば、いつでもスタッフへお声掛けください</li> </ul>	
			<ul style="list-style-type: none"> <li>手術後2時間、5時間にお熱などを測り、5時間後にビタミンK2シロップを飲みます</li> </ul> 	<ul style="list-style-type: none"> <li>診察があります</li> </ul> 		<ul style="list-style-type: none"> <li>診察があります</li> </ul> 	<ul style="list-style-type: none"> <li>ビタミンK2シロップを飲みます (スタッフがお母さんに飲ませ方を説明しながら行います)</li> </ul> 		<ul style="list-style-type: none"> <li>診察があります</li> </ul>	<ul style="list-style-type: none"> <li>* 赤ちゃんのお風呂入れについてのお話 *</li> <li>見学：産後4日目</li> <li>実施：産後5日目</li> <li>赤ちゃんのお風呂入れについての説明があります</li> <li>最初に助産師が赤ちゃんをお風呂に入れてながら、お風呂入れのポイントなどを説明します</li> <li>後日、実際に赤ちゃんをお風呂に入れて頂きます</li> </ul>	
検査	<ul style="list-style-type: none"> <li>採血をします</li> <li>お腹の張りの状態と、赤ちゃんの心音を見る機械を付けます</li> </ul> 	<ul style="list-style-type: none"> <li>朝、お腹の張りの状態と赤ちゃんの心音を見る機械を付けます</li> </ul> 	<ul style="list-style-type: none"> <li>採血があります</li> </ul>			<ul style="list-style-type: none"> <li>採血があります</li> </ul>				<ul style="list-style-type: none"> <li>先天性代謝異常検査の採血があります</li> </ul> 	
活動・安静度		・ベッド上で過ごします	<ul style="list-style-type: none"> <li>歩行を開始します(最初の歩行はスタッフと一緒にいきます)</li> <li>体調に合わせて授乳と同室についての説明があります</li> </ul> 							<ul style="list-style-type: none"> <li>退院までに、新生児聴力検査(希望者) があります</li> </ul>	<ul style="list-style-type: none"> <li>赤ちゃんのお風呂入れについての説明があります</li> </ul>  
食事		<ul style="list-style-type: none"> <li>部屋に戻って4時間以降は水を飲むことができます</li> <li>最初に水を飲むときは、スタッフと一緒に行います</li> </ul> 	<ul style="list-style-type: none"> <li>朝から食事が開始になります</li> </ul> 	<ul style="list-style-type: none"> <li>退院までに、お祝い膳が出ます</li> </ul>							<ul style="list-style-type: none"> <li>状態に合わせてミルクを飲みます</li> </ul>  
清潔	・シャワーに入ります		<ul style="list-style-type: none"> <li>身体を拭き、着替えます</li> </ul>	<ul style="list-style-type: none"> <li>シャワーに入ります</li> </ul> 							<ul style="list-style-type: none"> <li>赤ちゃんのお風呂入れについての説明があります</li> </ul> 
排泄		・尿量測定を始めます	<ul style="list-style-type: none"> <li>3日間の尿量測定を終了する際は、看護師が声をかけます</li> </ul>								
お母様ご家族の方へ	<ul style="list-style-type: none"> <li>麻酔科の訪問があります</li> <li>手術後の経過について説明があります</li> <li>お産セット、着圧ストッキング、手術着をお渡します</li> <li>手術や輸血などの承諾書をお預かりします</li> </ul>	<ul style="list-style-type: none"> <li>赤ちゃんの足形をお渡します</li> <li>出生証明書、母子健康手帳をお渡します</li> <li>ガスが出たらスタッフへお伝えください</li> <li>先天性代謝異常検査、新生児聴力検査(希望者)などの赤ちゃんの必要書類を記入します</li> </ul> 	<ul style="list-style-type: none"> <li>疑いな点等ありましたら、いつでもスタッフに聞いてください</li> </ul> 	<ul style="list-style-type: none"> <li>母子手帳をお預かりします</li> </ul> 	<ul style="list-style-type: none"> <li>母子手帳をお預かりします</li> <li>ビタミンK2シロップをお渡します</li> <li>母子手帳、2週間検診と1か月健診の予約票(お母さんと赤ちゃんの分)をお渡します</li> </ul> 	<ul style="list-style-type: none"> <li>母子手帳をお預かりします</li> </ul> 	<ul style="list-style-type: none"> <li>赤ちゃんのお風呂入れについての説明があります</li> </ul>  				

患者さんの状態により、スケジュール内容が多少異なる場合があります。経過についてはその都度、個別にご説明いたします。