













# 「虫垂炎パス」

病棟 号室

氏名： \_\_\_\_\_ 様

患者さんにはクリニカルパスに基づいた医療を行います

説明年月日 年 月 日

	月 日			月 日	月 日	月 日～月 日	月 日
イベント	入院時	手術日（手術前）	手術日（手術後）	術後1日目	術後2日目	術後3～4日目	手術後5日：退院
目標	・手術の準備ができる (心・体調・物品)		・術後の状態が安定する ・痛みが和らぐ	・感染がない ・立つ、歩行ができる ・水分、食事がとれる			・発熱がない ・食事が食べられる
食事	・入院後の飲食については医師、 または看護師から説明します			・診察し許可後、 飲水が開始になります 	* 食事は、状態をみて医師の指示で開始します		
清潔		・シャワーは入れません ・洗面・歯磨きをしてください ・手術着に着替え、弾性 ストッキングを履きます		・体調を見て 体を拭きます 			
活動		・看護師と一緒に、手術室へ 行きます	・ベッド上安静です	回診後、歩行できます ・初回歩行は看護師と歩きます その後、歩行可能です			
処置		・体重測定をしてください	手術後、体についています ・酸素マスク、心電図モニター フットポンプ、ドレーンなど	外れます ・酸素マスク、心電図モニター フットポンプ	外れます ・ドレーン		
排泄	・トイレでできます	・手術室へ行く前に声を掛け ますのでトイレをすませてください	・尿管が入っています	・尿管を抜去後、尿量の 測定をください			
点滴	・点滴の針を入れ、点滴を開始します	・抗生剤の点滴をします	・点滴を継続します				
内服	【薬剤師】 ・持参薬を確認します 			 ・持参薬・中止薬の再開、内服薬の開始は医師の指示に従って行います ・痛みがある場合は、鎮痛剤を内服します			
検査			・採血、レントゲン検査	・採血 			
説明	【担当医】 ・手術の説明をします 【麻酔科医】 ・診察、説明をします 【看護師】 ・患者識別バンドを装着します ・入院時リインテュン、手術前 リインテュンをします	<input type="checkbox"/> 指輪、メガネ、入れ歯などは、 取り外してください <input type="checkbox"/> 貴重品は金庫に入れ、鍵は 看護師に預けてください	* 痛い時はお薬を使用しますので、ナースコールでお知らせください				<input type="checkbox"/> 退院時、次回外来の予約票をお渡します <input type="checkbox"/> 病理の結果は、外来受診時にご説明します 

患者さんの状態に応じて、スケジュール内容が多少異なる場合があります。経過はその都度、個別に説明します