

# 「舌部分切除術パス」(患者用)
























病棟

号室

様

\* 患者さんには、治療計画に基づいた医療を行います

説明年月日： 年 月 日

| 項目   | 入院日 ( 月 日 )   | 手術当日 ( 月 日 )   |  | 月 日 ~ 月 日  | 月 日  |   |
|------|---|--|--|--|--|---|
| イベント | 手術前日  | 手術前<br>( ) 時 ( ) 分入室   | 手術後  | 手術後 1 日目   | 手術後 2 日目以降   | 退院日   |
| 食事   | ・普通食<br>   | ・水分：( ) 時から中止<br>・食事：( ) 時から中止<br>   | ・飲水、食事はできません   | ・朝から流動食が始まります<br>・術後は舌の動きが悪いのでゆっくり食べてください  | ・本日から粥食になります<br>・ゆっくり噛んで飲みこんでください<br> |  |
| 内服薬  | ・薬剤師が内服の確認をします<br>・医師の指示に従い内服してください<br>  | ・麻酔科医師の指示に従い内服してください   |  | ・術後から痛み止めの薬が処方されます<br>医師の指示に従い、内服してください<br>   |  |   |
| 安静活動 | ・活動に制限はありません  | ・手術開始 5 ~ 10 分前に病室を出て、看護師と共に手術室まで歩いて移動します  | ・医師の許可があるまでベット上安静です<br>・初めて歩くときは看護師と一緒に歩きます<br>フラツキがなければ、その後はトイレのみ歩いて行けます<br>                                       | ・術後 1 日目からは、特に活動の制限はありません  |  |   |
| 排泄   | ・トイレに行けます   | ・手術前にトイレを済ませてください  | ・尿管が入っています<br>・尿管を抜いた後はトイレに行けます  |   | ・トイレに行けます  |   |
| 清潔   | ・医師の指示に従い、歯磨きをしてください<br>   | ・歯磨きは手術前までに必ず済ませてください<br>   | ・歯磨きは医師の指示通り行ってください<br>必要時看護師がお手伝いします<br>   | ・歯磨きは医師の指示通り行ってください<br>・衛生士による口腔清掃指導があります<br> |  |   |
|      | ・シャワー浴ができます<br>  | 入浴・シャワー浴はできません   |  | ・シャワー浴ができます<br>                               | ・医師の許可後、入浴できます   |   |
| 点滴   |   | ・1 例目以外の手術の場合病棟で水分補給の点滴を開始します  |    | ・水分補給の点滴・抗生薬を投与します<br>(病状に応じて中止していきます)   |  |   |
| 検査処置 | ・必要に応じて、手術前の検査をします  |    | ・酸素マスクがついています<br>・体内の酸素濃度を測る器械を装着します<br>  | ・毎朝処置室で医師の診察・処置があります<br>・手術後 1 日目に採血とレントゲンをとります<br>・必要時、検査をします   |                                     |   |
| 説明   | ・入院オリエンテーションを行います<br>・患者識別バンドをつけます<br>・医師より手術の説明があります<br>・麻酔科医師の診察があります<br>・マニキュア、ペディキュア、ジェルネイルは落としてください<br>・手術後の為に以下のものを準備してください<br>浴衣か前開きのパジャマ 1 枚<br>ティッシュペーパー 1 箱 | ・病室で、時計・メガネ・コンタクトレンズ・入れ歯・かつら・ネックレス・ピアス・指輪など全て取り外してください<br>・手術室には、 <b>弾性ストッキングを履き</b> 、パジャマで行きます<br> | ・痛みや発熱が生じることがあります。その場合は適宜薬を使用し対処します<br>・痛いときは我慢せずに看護師まで伝えてください<br>・舌が腫れますが徐々に軽減します。最初は動かしにくいですが、徐々に動かしやすくなります<br> |   | ★次回外来日は予約票を確認し受診をしてください<br>         |   |

\* 患者さんの状態により、スケジュール内容が多少異なる場合があります。経過についてはその都度、個別に説明いたします